

かれんソフトの使い方

服薬状況の管理・確認は、PC やタブレットなどご使用のデバイス環境によって、ウェブブラウザまたは専用ソフトウェア「かれんソフト」を操作して行います。ウェブブラウザ版と iOS 版の操作手順は共通です。

かれんソフトを準備する

PC、タブレット、スマートフォンで利用する：ウェブブラウザ版

ウェブブラウザを起動し、下記 URL を入力します。

<https://www.okusuri-karen.net/login>



推奨動作環境：OS Windows 10、Google Chrome(最新版)

ウェブブラウザは、「JavaScript の実行を許可」、「Cookie の保存を許可」設定でご利用ください（デフォルト設定です）。

タブレット (iPad) 及びスマートフォン (iPhone) で利用する：iOS 用アプリ版

以下の QR コードより iOS 版かれんソフトをダウンロードし、インストールします。

<https://apps.apple.com/jp/app/かれん-薬剤師さんにつながる-eお薬カレンダー/id1453792738>



推奨動作環境：iOS 9.0 以上

かれんソフトにログインする

かれんソフトのログイン画面で、お客様番号、ログイン ID、パスワードを入力してログインします。

お客様番号

利用開始時に発行してお渡しする番号です。

ログイン ID

利用開始時に、管理者のメールアドレスを ID として設定し、お渡します。

パスワード

利用開始時に、管理者用のパスワードを発行してお渡します。

上記入力事項を入力した後に「次回から入力を省略」にチェックを入れてログインすることで次回から入力が不要になります。



ログイン画面

かれんソフトの基本構成

かれんアプリは、「服薬状況」、「患者一覧」、「担当者一覧」を表示する3つのメニューから構成されています。各メニューへは、画面下部のアイコンで遷移します。



服薬状況のメイン画面



患者一覧のメイン画面

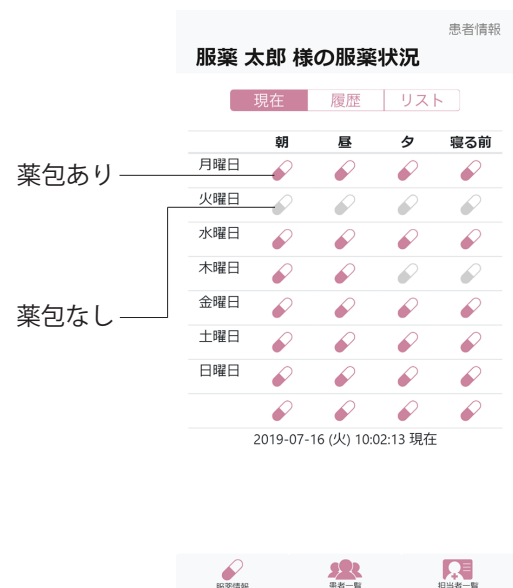


担当者一覧のメイン画面

服薬状況について

服薬状況を見る

「服薬状況」のメイン画面に表示された患者を選択すると、患者のかれん本体の状態が表示されます。ポケットに薬包がある箇所はピンク色のカプセル、薬包がない箇所はグレー色のカプセルのマークが表示されます。かれん本体の情報を取得した時間（更新時間）は、画面の下に表示されています。



服薬の履歴及びリストを見る

「履歴」は、過去の服薬状況を1週間ごとに集計して表示することができます。

「リスト」は、薬包の入れた時間や取った時間の記録をリストとして、一覧表示することができます。

画面右上の「患者情報」は、表示されている患者の登録情報画面に遷移することができます。

下記の URL より、デモ画像をご覧ください。



<http://demo.okusuri-karen.net/>

服薬履歴データをダウンロードする

服薬履歴を CSV 形式のファイルでダウンロードすることができます。

「リスト」ページ下部の「ダウンロード」を選択することで履歴ダウンロードページに遷移します。

患者情報

服薬 太郎 様の服薬状況

現在 | 履歴 | リスト

| 年月日 (曜日) | 時間 | ポケットの位置 | |
|----------------|-------|---------|---|
| 2019.06.05 (水) | 17:18 | 行:5 列:3 | 入 |
| 2019.06.05 (水) | 17:18 | 行:7 列:3 | 取 |
| 2019.06.05 (水) | 17:18 | 行:6 列:3 | 入 |
| 2019.06.05 (水) | 17:18 | 行:3 列:4 | 入 |
| 2019.06.05 (水) | 17:18 | 行:5 列:1 | 取 |
| 2019.06.05 (水) | 17:18 | 行:4 列:4 | 入 |
| 2019.06.05 (水) | 17:18 | 行:4 列:3 | 入 |
| 2019.06.04 (火) | 11:52 | 行:3 列:3 | 入 |
| 2019.06.04 (火) | 11:52 | 行:4 列:3 | 取 |

服薬情報 | 患者一覧 | 担当者一覧

患者情報

服薬 太郎 様の服薬状況

現在 | 履歴 | リスト

| 年月日 (曜日) | 時間 | ポケットの位置 | |
|----------------|-------|---------|--------|
| 2022.01.31 (月) | 21:32 | (月) 寝る前 | 取 |
| 2022.01.31 (月) | 17:32 | (月) 夕 | 取 |
| 2022.01.31 (月) | 17:30 | 予備夕 | 取 |
| 2022.01.31 (月) | 13:32 | (月) 昼 | 取 |
| 2022.01.31 (月) | 09:32 | (月) 朝 | 取 |
| 2022.01.30 (日) | 21:32 | (日) 寝る前 | 取 |
| 2022.01.30 (日) | 17:32 | (日) 夕 | 取 |
| 2022.01.30 (日) | 13:32 | (日) 昼 | 取 |
| 2022.01.30 (日) | 09:32 | (日) 朝 | 取 |
| 2022.01.29 (土) | 21:32 | | ダウンロード |

< 前の100件 | 2/2 | 次の100件 >

服薬情報 | 患者一覧 | 担当者一覧

「範囲指定」でダウンロードしたい履歴の月を指定し、「ダウンロード」を選択することで、1ヶ月分の履歴データファイルがダウンロードできます。

患者情報

服薬 太郎 様の服薬履歴

範囲指定 ダウンロード

----年--月

| 日時 | ポケット位置(行) | ポケット位置(列) | ポケット入/取 |
|------------------|-----------|-----------|---------|
| 2022-01-31 21:32 | 月 | 寝る前 | 取 |
| 2022-01-31 17:32 | 月 | 夕 | 取 |
| 2022-01-31 17:30 | 予編 | 夕 | 取 |
| 2022-01-31 13:32 | 月 | 昼 | 取 |
| 2022-01-31 09:32 | 月 | 朝 | 取 |
| 2022-01-30 21:32 | 日 | 寝る前 | 取 |
| 2022-01-30 17:32 | 日 | 夕 | 取 |
| 2022-01-30 13:32 | 日 | 昼 | 取 |
| 2022-01-30 09:32 | 日 | 朝 | 取 |
| 2022-01-29 21:32 | 土 | 寝る前 | 取 |

1 ~ 10 / 129 件中

前 1 2 3 4 5 ... 13 次

服薬情報
 患者一覧
 担当者一覧

患者一覧について

患者を新たに登録する

画面右上の「新規追加」を選択します。入力項目名に*のついたものは入力必須項目です。

登録済みの患者情報を編集（変更・追加）する

患者を選択し、編集したい患者の情報を表示します。画面右上の「編集」を選択し、編集します。

編集を終えたら、画面の最下部にある「登録」を選択します。

新規追加

患者一覧

| | |
|-------------|---|
| 服薬 太郎 | > |
| 佐藤 かれん | > |
| 石田 房子 | > |
| テスト A (26歳) | > |
| 加藤 結菜 (51歳) | > |

編集

服薬 太郎さんの情報

*入力必須

かれん本体

LDK32L-0003

割当担当者

服薬 次郎

服薬 一郎

未選択

未選択

未選択

*姓

服薬

*名

太郎

服薬情報
 患者一覧
 担当者一覧

お知らせライトの有効化設定

患者情報の編集・登録画面下部にある「服薬時間中、お知らせライトを点灯する」にチェックを入れます。チェックの有無でお知らせライトの有効／無効が切り替わります。

チェックあり：お知らせライト有効

服薬時間を過ぎて薬包が存在する場合、該当ポケットのお知らせライトが点灯します。

取り消し

服薬 太郎さんの情報

*かれん本体1行目の曜日

月曜日

1列目服薬時間
07:30

2列目服薬時間
12:30

3列目服薬時間
18:30

4列目服薬時間
21:30

お知らせライト設定

服薬時間中、お知らせライトを点灯する

登録



チェックなし：お知らせライト無効

服薬時間を過ぎても、お知らせライトは点灯しません。

取り消し

服薬 太郎さんの情報

*かれん本体1行目の曜日

月曜日

1列目服薬時間
07:30

2列目服薬時間
12:30

3列目服薬時間
18:30

4列目服薬時間
21:30

お知らせライト設定

服薬時間中、お知らせライトを点灯する

登録



担当者一覧について

担当者を新たに登録する

画面右上の「新規追加」を選択します。入力項目名に*のついたものは入力必須項目です。

登録済みの患者情報を編集（変更・追加）する

担当者を選択し、編集したい担当者の情報を表示します。画面右上の「編集」を選択し、編集します。

編集を終えたら、画面の最下部にある「登録」を選択します。




| | |
|---|---|
| 新規追加 | |
|  担当者一覧 | |
| 服薬 一郎 | > |
| 服薬 二郎 | > |
| 服薬 三郎 | > |
| 田中 かれん | > |
| テスト B | > |

| | |
|---|--|
| 編集 | |
| 服薬 二郎さんの情報 | |
| *姓 | <input type="text" value="服薬"/> |
| *名 | <input type="text" value="二郎"/> |
| 姓ふりがな | <input type="text" value="ふくやく"/> |
| 名ふりがな | <input type="text" value="じろう"/> |
| *メール | <input type="text" value="karen@example.com"/> |
| *パスワード | <input type="password"/> |
| *パスワード(確認) | <input type="password"/> |
|    | |

かれん本体の割り当て

担当者が管理・サポートする患者のかれん本体を割り当てます。割り当てを変更する場合は、「患者一覧」から割り当てたい患者を選択します。「編集」を選択し「かれん本体」の欄から、対象となるかれん本体の製造番号を選択します。製造番号は、かれん本体の裏面下部に記載されています。

「かれん本体」の欄に表示される製造番号は、割り当てが未設定のかれん本体のものです。表示されない場合は、「割り当て解除」をすると、再表示され、再度割り当てが可能となります。

| | |
|---|--|
| 取り消し | |
| 服薬 太郎さんの情報 | |
| *入力必須 | |
| ポケットボード | <input type="text" value="LDK32L-0003"/> |
| 割り当て解除 | <input type="text" value="LDK32L-0003"/> |
| | <input type="text" value="LDK32L-0001"/> |
| | <input type="text" value="LDK32L-0004"/> |
| | <input type="text" value="Test-Karen-04"/> |
| | <input type="text" value="20FL XXXX"/> |
| | <input type="text" value="20FL XXXX-1"/> |
| | <input type="text" value="20FL XXXX-2"/> |
| | <input type="text" value="20FL XXXX-3"/> |
| | <input type="text" value="20FL XXXX-4"/> |
| | <input type="text" value="20FL XXXX-5"/> |
| *名 | <input type="text" value="太郎"/> |
|    | |

服薬確認メールの受信設定

担当者情報の編集・登録画面下部にある「メールの受信設定」にチェックを入れます。

チェックされている項目によってメール送信のタイミングが異なります。複数の項目にチェックすることも可能です。

「一括通知」

飲み忘れがあった場合、その翌日にまとめてメール通知します。

「取り忘れ時通知」

服薬時間から約1時間後に該当ポケットに薬包が存在する場合、メールを通知します。

「取りました通知」

服薬時間から約1時間後に該当ポケットに薬包が存在しない場合にメール通知します。

[取り消し](#)

服薬 二郎さんの情報

種別

担当者 ▼




メールの受信設定

一括通知

取り忘れ時通知

取りました通知

登録

 薬包情報 患者一覧 担当者一覧